

PT ADIRA DINAMIKA MULTI FINANCE Tbk

Paparan Publik Tahunan

7 Mei 2012

**Leading Through Strong Culture
and Team Synergy**



Agenda

Ikhtisar Keuangan Tahun 2011

Kinerja Keuangan Triwulan I - 2012

Informasi Terkini

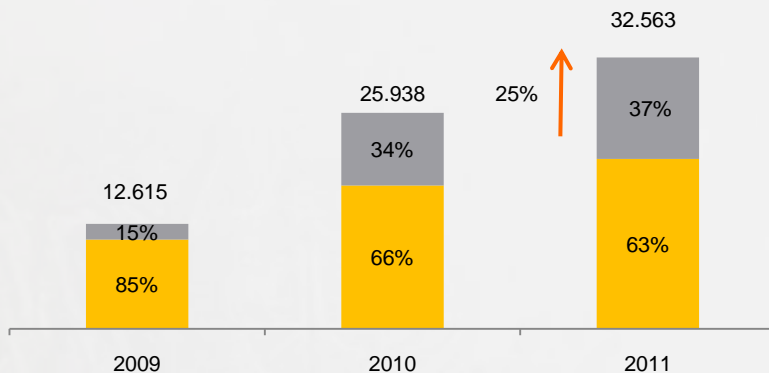
Tanya Jawab

Ikhtisar Keuangan Tahun 2011

Pembiayaan Baru

(Dalam Miliar Rupiah)

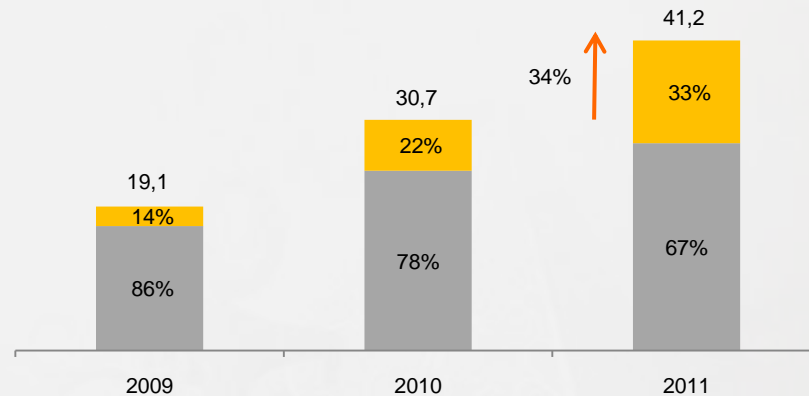
■ Sepeda Motor ■ Mobil



Piutang Pembiayaan Konsumen

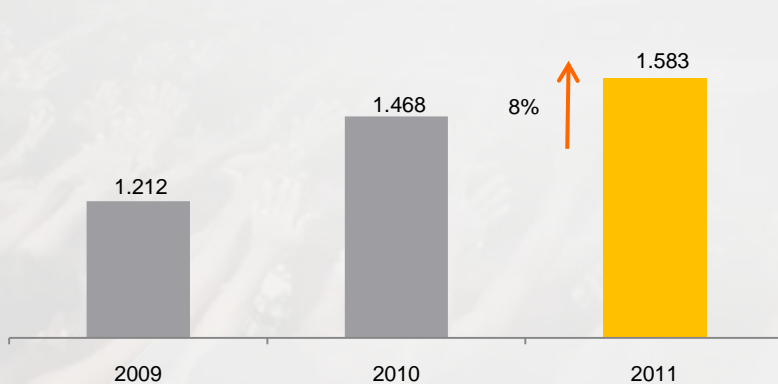
Rp Triliun dan %

■ Pembiayaan Bersama ■ Pembiayaan Sendiri

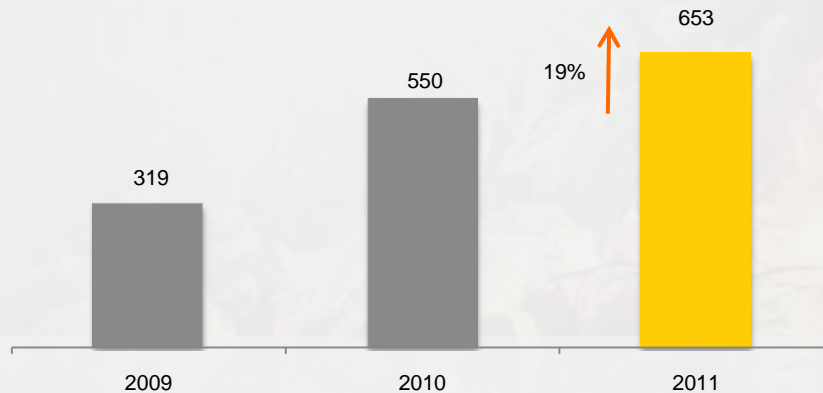


Laba Bersih Tahun Berjalan

Rp Miliar



Jaringan Usaha

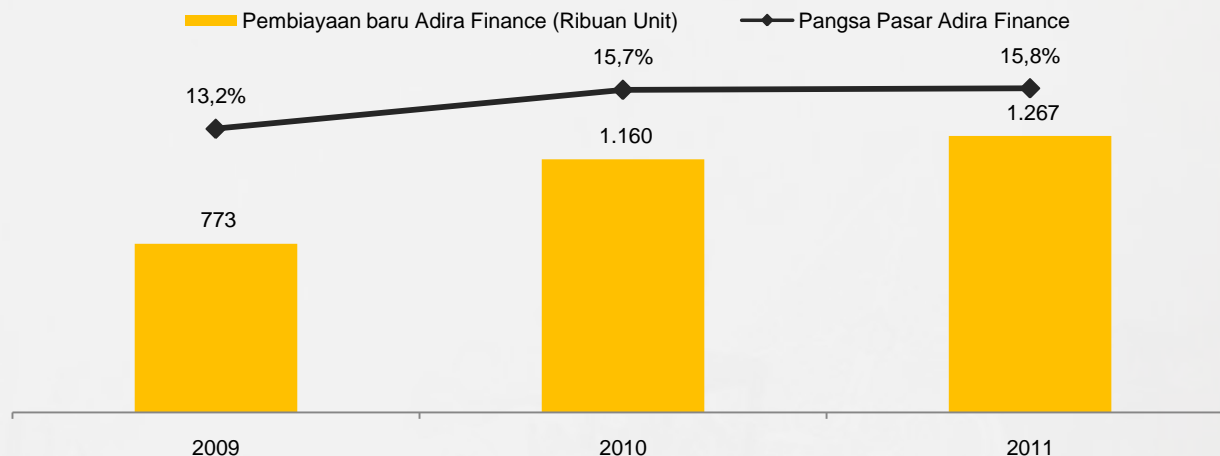


Ikhtisar Keuangan Tahun 2011

Pangsa Pasar Sepeda Motor Baru

Dalam Ribuan Unit dan %

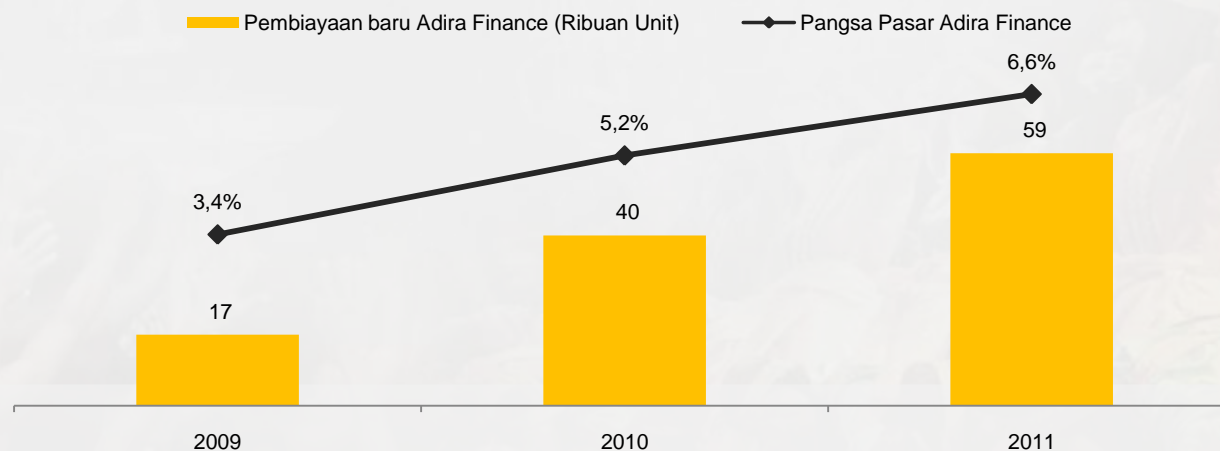
- Pangsa pasar sepeda motor baru Perusahaan terjaga sebesar 15,8% pada tahun 2011.



Pangsa Pasar Mobil Baru

Dalam Ribuan Unit dan %

- Pangsa pasar mobil baru Perusahaan meningkat sebesar 1,4% menjadi 6,6% pada tahun 2011.



Agenda

Kinerja Keuangan Tahun 2011

Kinerja Keuangan Triwulan I - 2012

Informasi Terkini

Tanya Jawab

Kinerja Perusahaan Triwulan I - 2012

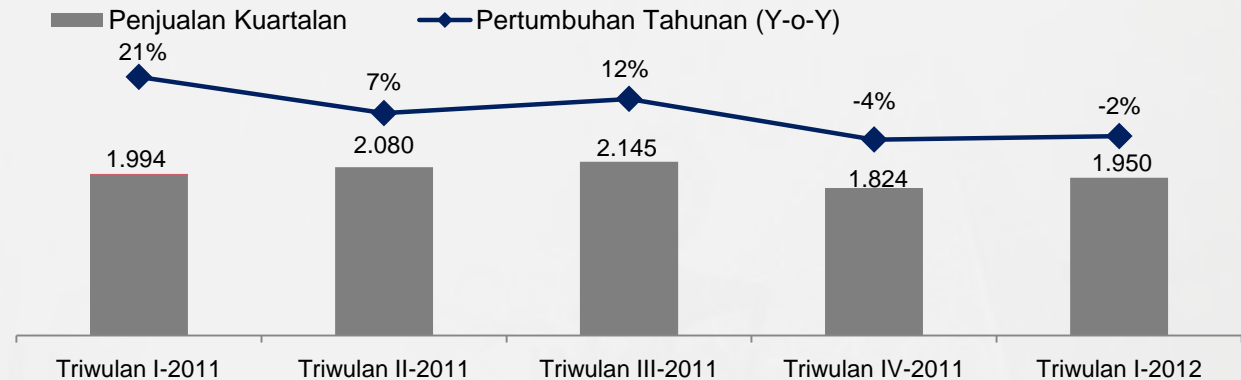
- Pembiayaan baru tumbuh 12% menjadi Rp 7,9 triliun dengan komposisi 60% pembiayaan sepeda motor dan 40% pembiayaan mobil.
- Pangsa pasar sepeda motor baru menguat dari 14,0% menjadi 14,5% tahun lalu. Sedangkan pangsa pasar untuk mobil baru meningkat dari 5,3% menjadi 6,2%.
- Piutang pembiayaan konsumen yang dikelola meningkat 30% menjadi Rp 42,5 triliun.
- Pembiayaan konsumen bermasalah (NPL) dapat dipertahankan pada tingkat 1,3%.
- Jumlah Aset (termasuk nilai piutang pembiayaan sendiri) meningkat 105% menjadi Rp 18,8 triliun dari Rp 9,2 triliun tahun lalu.
- Jumlah Ekuitas meningkat 14% menjadi Rp 4,8 triliun dibandingkan dengan Rp 4,2 triliun yang berasal dari peningkatan laba ditahan.

Industri otomotif nasional terus tumbuh pada Triwulan I-2012

- Pada tahun 2011, penjualan nasional sepeda motor baru tumbuh sebesar 9% menjadi 8,0 juta unit dari 7,4 juta unit tahun sebelumnya
- Selama Triwulan I-2012, penjualan nasional sepeda motor baru sedikit menurun sebesar 2% menjadi 1,9 juta unit dibandingkan dengan periode yang sama tahun lalu

Penjualan Nasional Sepeda Motor Baru

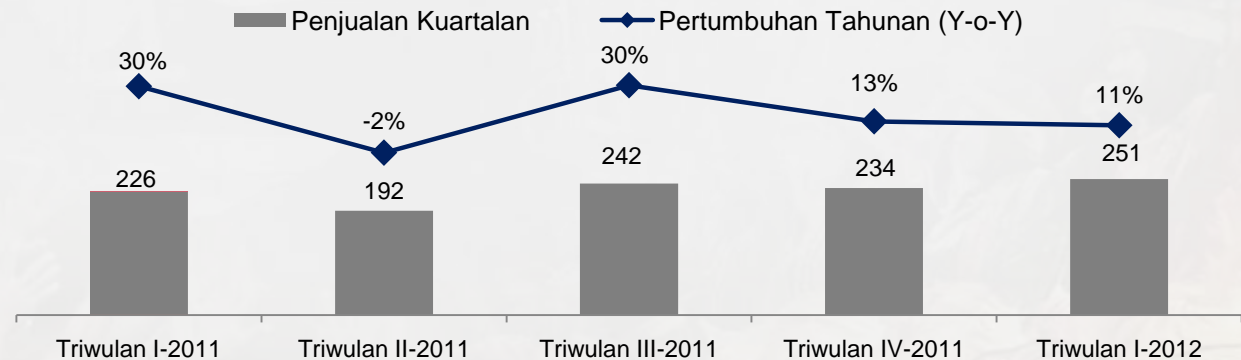
dalam ribuan unit, kecuali %



- Penjualan nasional mobil baru tumbuh sebesar 17% menjadi 894 ribu unit pada tahun 2011 dari 764 ribu unit pada tahun 2010.
- Pada Triwulan I-2012, penjualan nasional mobil baru tumbuh sebesar 11% menjadi 251 ribu unit dibandingkan periode yang sama tahun sebelumnya.

Penjualan Nasional Mobil Baru

dalam ribuan unit, kecuali %

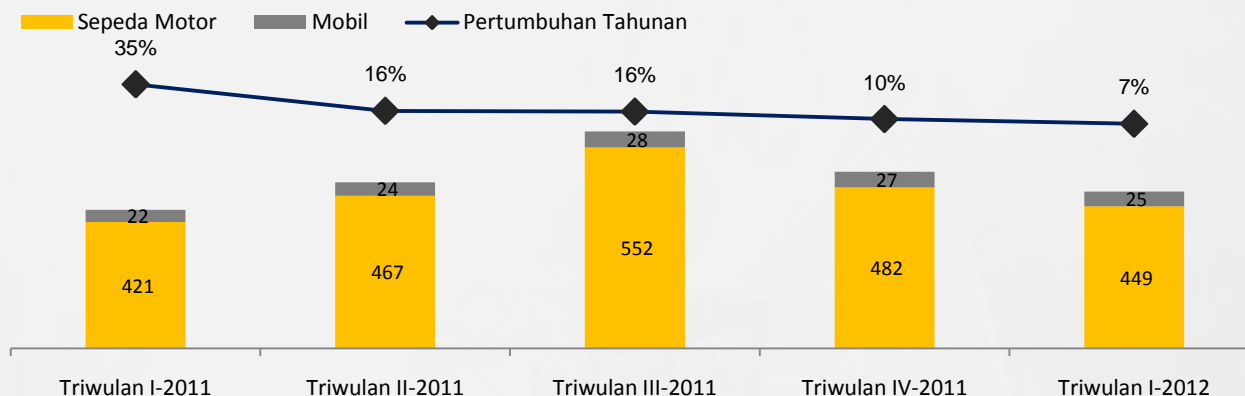


Sumber: Asosiasi Industri Sepeda Motor Indonesia (AISI) dan Gabungan industri Kendaraan Bermotor Indonesia (GAIKINDO)

Pembiayaan baru tumbuh 12% menjadi Rp 7.908 miliar

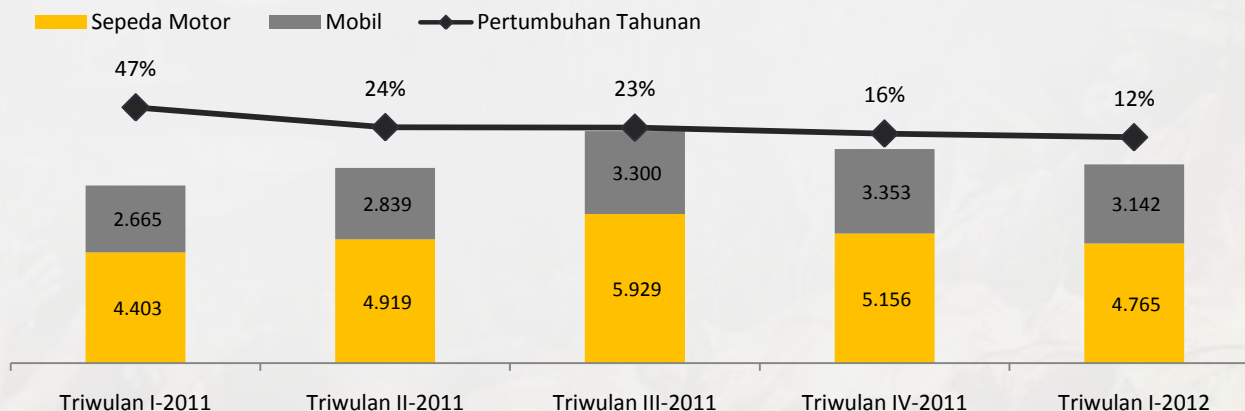
- Selama Triwulan I-2012, pembiayaan baru sepeda motor Perusahaan meningkat 7% menjadi 449 ribu unit.
- Untuk pembiayaan mobil meningkat 17% menjadi 25 ribu unit.

Pembiayaan Baru dalam ribuan unit, kecuali %



- Secara nilai, pembiayaan baru sepeda motor Perusahaan meningkat 8% menjadi Rp 4,8 Triliun.
- Untuk pembiayaan mobil (dalam Rp), mengalami pertumbuhan 18% menjadi Rp 3,1 triliun, pada Triwulan I 2012.
- Secara keseluruhan, pembiayaan baru tumbuh 12% menjadi Rp 7.9 Triliun pada Triwulan I 2012.

Pembiayaan Baru dalam miliar Rupiah, kecuali %

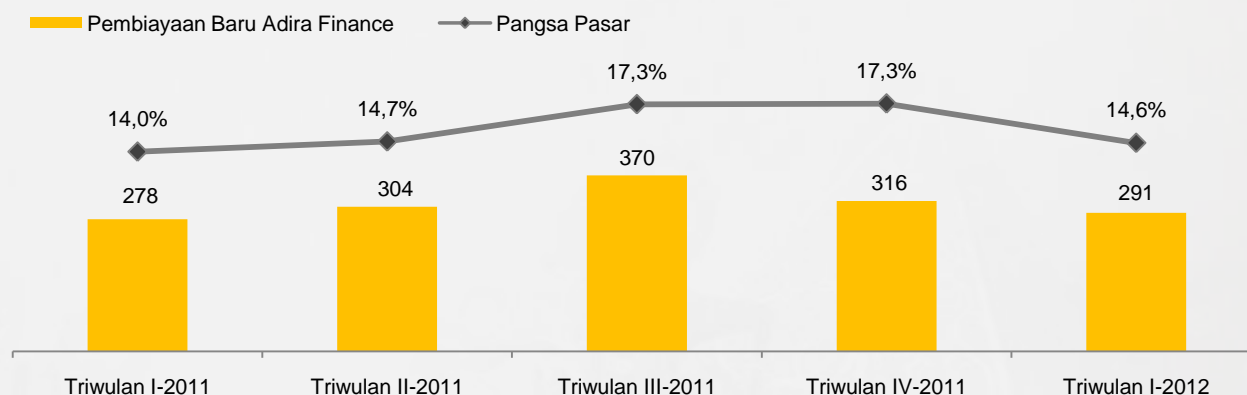


Pangsa Pasar Pembiayaan Sepeda Motor dan Mobil

Pangsa Pasar Sepeda Motor Baru

Dalam Ribuan Unit dan %

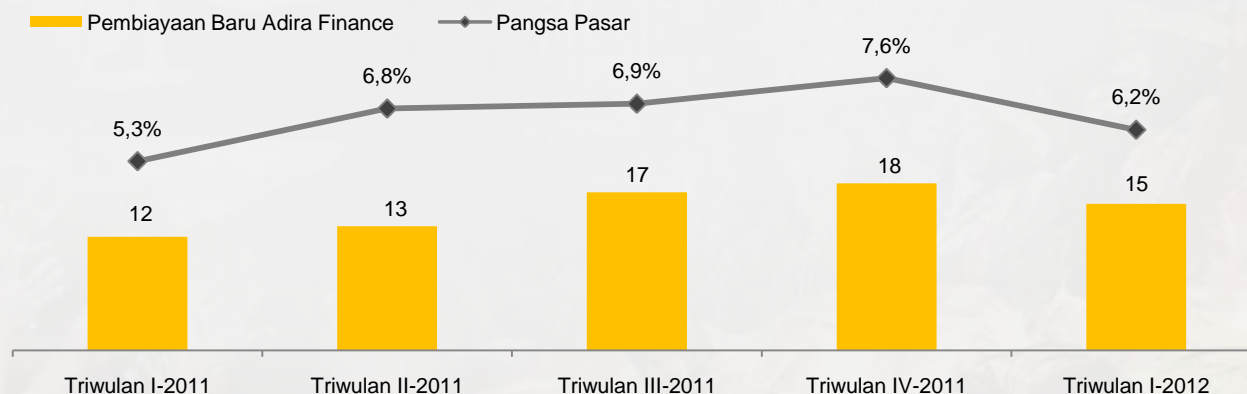
- Pangsa pasar sepeda motor baru Perusahaan pada Triwulan I-2012 adalah sebesar 14,6%, meningkat 0,6% bila dibandingkan dengan periode yang sama tahun lalu.



Pangsa Pasar Mobil Baru

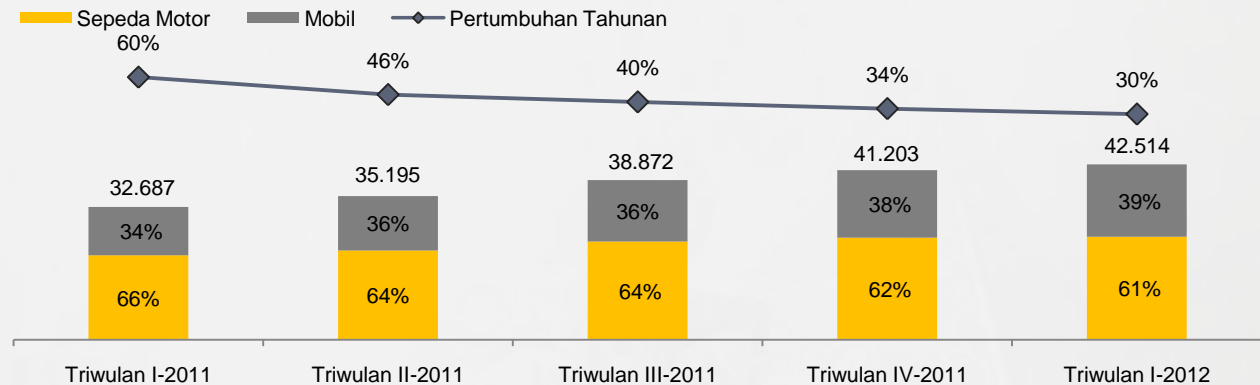
Dalam Unit dan %

- Pangsa pasar mobil baru Perusahaan pada Triwulan I-2012 adalah sebesar 6,2%, meningkat sebesar 0,9% bila dibandingkan dengan periode yang sama tahun lalu.



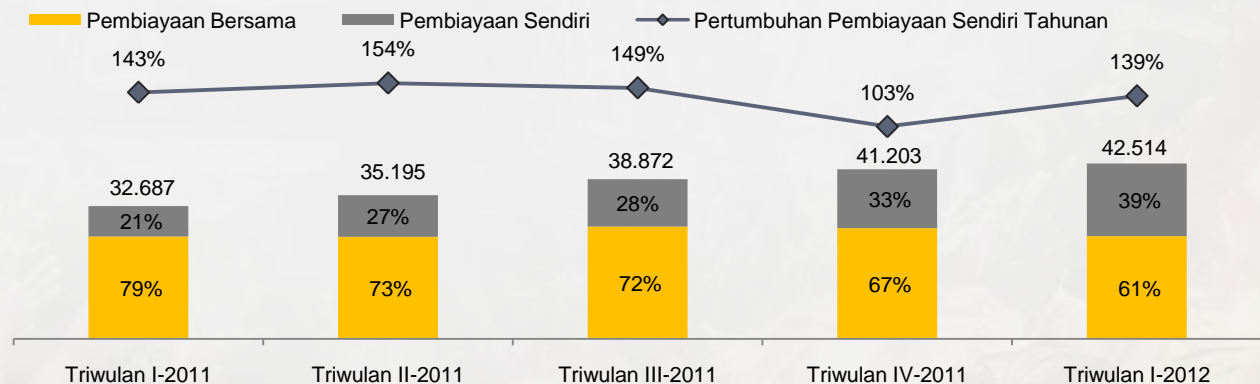
Piutang Pembiayaan yang dikelola mencapai Rp42,5 triliun

Piutang Pembiayaan Konsumen yang Dikelola dalam miliar Rupiah



- Pada Triwulan I, besaran piutang pembiayaan konsumen yang dikelola (*assets managed*) meningkat sebesar Rp 9.9 Triliun atau 30% dibandingkan dengan tahun sebelumnya.

Piutang Pembiayaan Konsumen yang Dikelola dalam miliar Rupiah



- Pada Triwulan I-2012, porsi pembiayaan bersama (*joint financing*) dengan perusahaan induk dan pembiayaan sendiri (*own borrowing*) masing-masing menjadi 61% dan 39% seiring dengan diversifikasi pendanaan yang dilakukan Perusahaan.

Laporan Laba Rugi Komprehensif

Rp miliar	Triwulan I-2011 Tidak diaudit	Triwulan I-2012 Tidak diaudit	Perubahan (% YoY)
Pendapatan			
Pembiayaan Konsumen	667	931	40%
Lain-lain	474	607	28%
Jumlah Pendapatan	1.141	1.538	35%
Beban			
Gaji dan Tunjangan	(293)	(357)	22%
Beban Bunga dan Keuangan	(67)	(239)	256%
Penyisihan Kerugian Penurunan Nilai Piutang Pembiayaan Konsumen	(51)	(188)	269%
Umum dan Administrasi	(136)	(175)	29%
Pemasaran	(48)	(37)	-23%
Lain-lain	(29)	(58)	101%
Jumlah Beban	(624)	(1.054)	69%
Laba Sebelum Pajak Penghasilan	517	484	-6%
Beban Pajak Penghasilan	(129)	(122)	-6%
Laba Bersih Periode Berjalan	388	362	-7%
Pendapatan Komprehensif Lain	-	(2)	-100%
Jumlah Pendapatan Komprehensif Periode Berjalan	388	361	-7%
Laba Bersih Per Saham-Dasar (dinyatakan dalam nilai Rupiah penuh)	388	362	-7%

Laporan Posisi Keuangan

Rp miliar	31 Desember 2011 Diaudit	Triwulan I 2012 Tidak diaudit	Perubahan (% YoY)
Kas dan Setara Kas	2.793	1.657	-41%
Piutang Pembiayaan Konsumen - Bersih	13.241	16.240	23%
Beban Dibayar Dimuka	234	240	2%
Piutang Lain-lain – Bersih	123	133	9%
Investasi Dalam Saham	1	1	0%
Aset Tetap - Nilai Buku	263	267	1%
Aset Tidak Berwujud	29	30	4%
Aset Derivatif untuk Tujuan Manajemen Risiko	10	9	-13%
Aset Lain-lain - Bersih	195	210	7%
Jumlah Aset	16.889	18.787	11%
Kewajiban			
Pinjaman yang Diterima	2.957	4.590	55%
Beban yang Masih Harus Dibayar	745	617	-17%
Efek Utang yang Diberbitkan	7.805	7.808	0%
Utang Lain-lain	496	514	4%
Utang Pajak	62	11	-82%
Kewajiban Pajak Tangguhan - Bersih	403	465	15%
Ekuitas	4.421	4.782	8%
Jumlah Kewajiban dan Ekuitas	16.889	18.787	11%

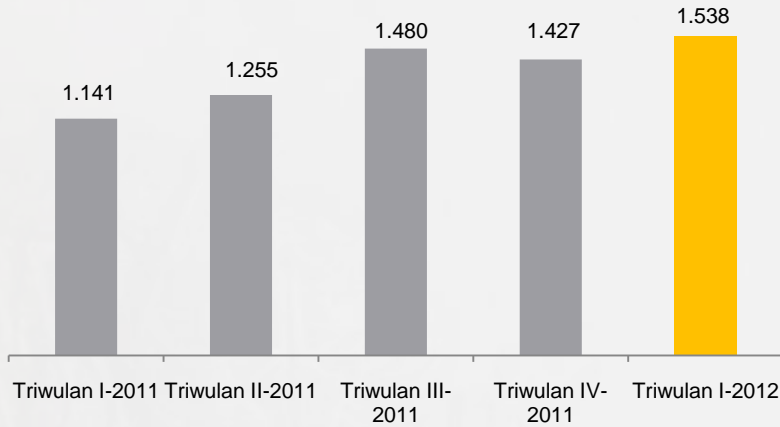
Rasio Keuangan

%	Triwulan I 2011 Tidak diaudit	Triwulan I 2012 Tidak diaudit	Perubahan (% YoY)
Marjin Pendapatan Bunga Bersih	7,5%	6,5%	-1,0%
Laba Bersih/Jumlah Pendapatan	34,0%	23,6%	-10,4%
Beban Operasional/Pendapatan Operasional	42,6%	42,8%	0,2%
Rata-Rata Imbal Hasil Aktiva (ROAA)	18,5%	8,0%	-10,5%
Rata-Rata Imbal Hasil Ekuitas (ROAE)	36,1%	31,2%	-4,9%
Pinjaman yang Diterima dan Obligasi/Ekuitas	0,9	2,5	1,6

Ikhtisar Keuangan

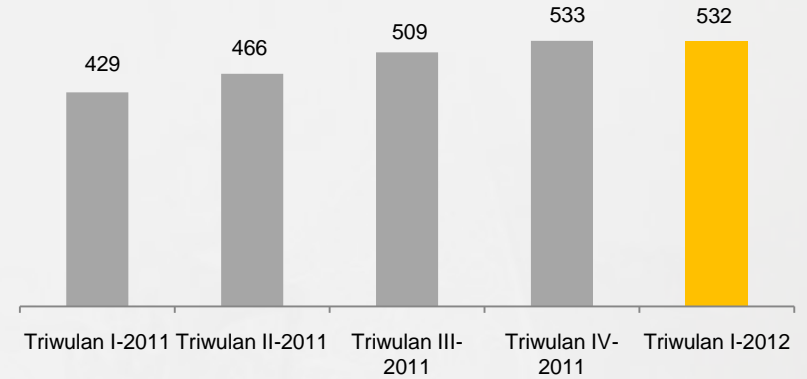
Jumlah Pendapatan

Rp Miliar



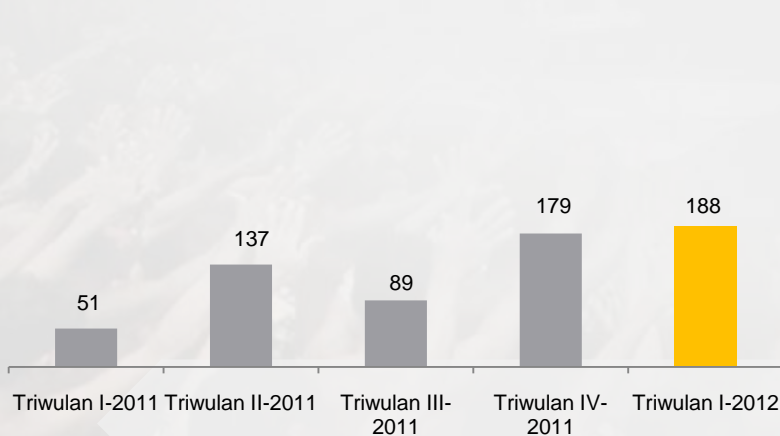
Beban Operasional

Rp Miliar



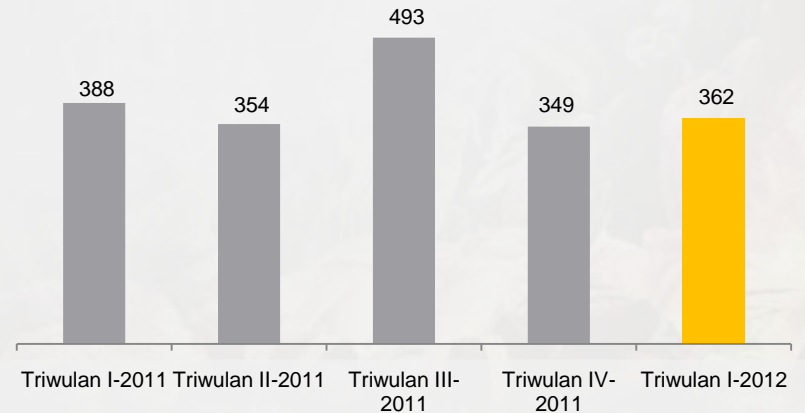
Penyisihan Kerugian Penurunan Nilai

Rp Miliar



Labanya Bersih Tahun Berjalan

Rp Miliar



Agenda

Ikhtisar Keuangan Tahun 2011

Kinerja Keuangan Triwulan I - 2012

Informasi Terkini

Tanya Jawab

Penerbitan Obligasi Berkelanjutan I Adira Finance Dengan Tingkat Bunga Tetap Tahap II Tahun 2012

Obligasi	Obligasi Berkelanjutan Adira Dinamika Multi Finance I Dengan Tingkat Bunga Tetap Tahap II Tahun 2012		
Pemeringkatan Obligasi	id AA+ - Pefindo		
Jumlah yang Diterbitkan	Sebanyak-banyaknya Rp 1,85 triliun		
Seri, Tenor dan Kupon	Seri	Tenor	Coupon Rate
	Seri A	370 hari	6,50%
	Seri B	24 bulan	7,50%
	Seri C	36 bulan	7,75%
			Jumlah
			Rp 786 miliar
			Rp 200 miliar
			Rp 864 miliar
Pembayaran Bunga	Setiap tiga bulan (triwulanan)		
Jaminan	Piutang Pembiayaan atau kas sebesar 50% dari jumlah obligasi yang diterbitkan		
Penjamin Emisi	<ul style="list-style-type: none"> • PT CIMB Securities Indonesia • PT Indo Premier Securities • PT Mandiri Sekuritas • PT Standard Chartered Securities Indonesia • PT OSK Nusadana Securities Indonesia 		
Konsultan Hukum	Thamrin & Rachman		
Notaris	Fathiah Helmi, S.H.		
Wali Amanat	PT Bank Negara Indonesia (Persero) Tbk		
Agen Pembayaran	PT Kustodian Sentral Efek Indonesia (KSEI)		
Lembaga Pemeringkat	PT Pemeringkat Efek Indonesia (Pefindo)		

Agenda

Ikhtisar Keuangan Tahun 2011

Kinerja Keuangan Triwulan I - 2012

Informasi Terkini

Tanya Jawab

Terima Kasih

PT Adira Dinamika Multi Finance Tbk
The Landmark I, Lt. 26-31
Jl. Jenderal Sudirman No. 1
Jakarta 12190
Telp. : 021-5296 3322
Facs. : 021-5296 4159